

AES

Beneficiari

	2018	2019	2020
Monza	58	58	75
Brugherio	10	9	14
Villasanta	13	10	14
TOTALE	81	77	103

Percentuale di beneficiari sul totale degli abitanti

	2020	Abitanti all'1.1.2020 fascia 14 - 18	% di incidenza
Monza	75	3.064	2,45%
Brugherio	14	937	1,49%
Villasanta	14	339	4,13%
TOTALE	103	4.340	2,37%

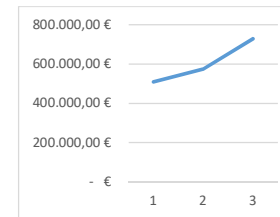
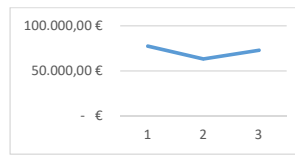
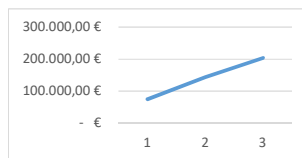
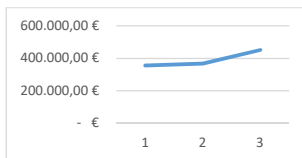
Risorse

	2018	2019	2020
Monza	354.854,00 €	364.356,78 €	418.410,40 €
Brugherio	55.267,00 €	76.330,20 €	84.896,40 €
Villasanta	68.253,00 €	60.330,60 €	117.565,80 €
TOTALE	478.374,00 €	501.017,58 €	620.872,60 €

Percentuali di incremento nel pluriennio

	2018	2020	% di incremento
Monza	354.854,00 €	418.410,40 €	18%
Brugherio	55.267,00 €	84.896,40 €	5%
Villasanta	68.253,00 €	117.565,80 €	72%
TOTALE	478.374,00 €	620.872,60 €	30%

	2018	2019	2020	2021	2022	2023
Monza	354.854,00 €	364.356,78 €	418.410,40 €	356.531,30 €	367.691,98 €	451.863,14 €
Brugherio	55.267,00 €	76.330,20 €	84.896,40 €	75.380,90 €	143.629,68 €	204.067,22 €
Villasanta	68.253,00 €	60.330,60 €	117.565,80 €	77.418,23 €	63.197,06 €	72.881,15 €
TOTALE	478.374,00 €	501.017,58 €	620.872,60 €	509.330,43 €	574.518,72 €	728.811,51 €



Beneficiari

	2021	2022	2023
Monza	59	100	110
Brugherio	12	39	49
Villasanta	13	17	18
TOTALE	84	156	177

Percentuale di beneficiari sul totale degli abitanti

	2023	Abitanti all'1.1.2023 fascia 14 - 18	% di incidenza
Monza	110	3.135	3,51%
Brugherio	49	997	4,91%
Villasanta	18	349	5,16%
TOTALE	177	4.481	3,95%

Risorse (a consuntivo)

	2020 - 2021	2021 - 2022	2022 - 2023
Monza	356.531,30 €	367.691,98 €	451.863,14 €
Brugherio	75.380,90 €	143.629,68 €	204.067,22 €
Villasanta	77.418,23 €	63.197,06 €	72.881,15 €
TOTALE	509.330,43 €	574.518,72 €	728.811,51 €

Risorse suddivise per numero cittadini beneficiari

Percentuali di incremento nel pluriennio

	2021	2022	2023
Monza	356.531,30 €	367.691,98 €	451.863,14 €
Brugherio	75.380,90 €	143.629,68 €	204.067,22 €
Villasanta	77.418,23 €	63.197,06 €	72.881,15 €
TOTALE	509.330,43 €	574.518,72 €	728.811,51 €

ASSISTENTI FAMILIARI**Beneficiari**

	2021	2022	2023	2024
Monza	0	0	13	6
Brugherio			2	0
Villasanta			1	0
TOTALE	0	0	16	6

Risorse

	2021	2022	2023	2024
Monza	0,00	0,00	26.970,18 €	14.400,00 €
Brugherio	0,00	0,00	4.400,00 €	- €
Villasanta	0,00	0,00	2.400,00 €	- €
TOTALE	- €	- €	33.770,18 €	14.400,00 €

Ufficio Unico di Desio
2021

Tabella UDOS in esercizio al 31/12/2021

Numero UDOS	PRIMA INFANZIA				MINORI				DISABILITA'				ANZIANI			Totale
	Asilo Nido	Centro prima infanzia	Micro Nido	Nido Famiglia	CAG	Servizio Educativo Diurno	Comunità educativa	Alloggio per l'Autonomia	Comunità familiare	Centro Socio Educativo	Comunità Alloggio Disabili	Servizio Formaz. Autonomia	Alloggio Protetto Anziani	Centro Diurno Anziani	C.A.S.A.	
Monza	41	0	0	0	1	4	0	14	0	1	8	1	1	0	1	

Tabella posti disponibili nelle UDOS al 31/12/2021

Posti disponibili	PRIMA INFANZIA				MINORI				DISABILITA'				ANZIANI			Totale
	Asilo Nido	Centro prima infanzia	Micro Nido	Nido Famiglia	CAG	Servizio Educativo Diurno	Comunità educativa	Alloggio per l'Autonomia	Comunità familiare	Centro Socio Educativo	Comunità Alloggio Disabili	Servizio Formaz. Autonomia	Alloggio Protetto Anziani	Centro Diurno Anziani	C.A.S.A.	
Monza	1313	0	0	0	35	405	0	131	0	4	187	14	60	50	0	2228

Tabella UDOS accreditate al 31/12/2021

UDOS ACCREDITATE	PRIMA INFANZIA				MINORI				DISABILITA'				Totale
	Asilo Nido	Micro Nido	Nido Famiglia	Centro prima infanzia	Comunità educativa	Alloggio per l'Autonomia	Comunità familiare	Centro Socio Educativo	Comunità Alloggio Disabili	Servizio Formazione Autonomia			
Monza	17	0	0	0	13	0	1	2	1	1	40		

2022

Tabella UDOS in esercizio al 31/12/2022

Numero UDOS	PRIMA INFANZIA				MINORI				DISABILITA'				ANZIANI			Totale
	Asilo Nido	Centro prima infanzia	Micro Nido	Nido Famiglia	CAG	Servizio Educativo Diurno	Comunità educativa	Alloggio per l'Autonomia	Comunità familiare	Centro Socio Educativo	Comunità Alloggio Disabili	Servizio Formaz. Autonomia	Alloggio Protetto Anziani	Centro Diurno Anziani	C.A.S.A.	
Monza	41	0	1	0	0	4	0	11	2	1	1	1	1	0	1	

Tabella posti disponibili nelle UDOS al 31/12/2022

Posti disponibili	PRIMA INFANZIA				MINORI				DISABILITA'				ANZIANI			Totale
	Asilo Nido	Centro prima infanzia	Micro Nido	Nido Famiglia	CAG	Servizio Educativo Diurno	Comunità educativa	Alloggio per l'Autonomia	Comunità familiare	Centro Socio Educativo	Comunità Alloggio Disabili	Servizio Formaz. Autonomia	Alloggio Protetto Anziani	Centro Diurno Anziani	C.A.S.A.	
Monza	1401	0	8	0	30	405	0	117	11	6	187	24	60	50	0	2316

Tabella UDOS accreditate al 31/12/2022

UDOS ACCREDITATE	PRIMA INFANZIA				MINORI				DISABILITA'				Totale
	Asilo Nido	Micro Nido	Nido Famiglia	Centro prima infanzia	Comunità educativa	Alloggio per l'Autonomia	Comunità familiare	Centro Socio Educativo	Comunità Alloggio Disabili	Servizio Formazione Autonomia			
Monza	16	0	0	0	10	0	1	8	0	2	37		

2023

Tabella UDOS in esercizio al 31/12/2023

Numero UDOS	PRIMA INFANZIA				MINORI				DISABILITA'				ANZIANI			TOTALE
	Asilo Nido	Centro prima infanzia	Micro Nido	Nido Famiglia	CAG	Servizio Educativo Diurno	Comunità educativa	Alloggio per l'Autonomia	Comunità familiare	Centro Socio Educativo	Comunità Alloggio Disabili	Servizio Formaz. Autonomia	Alloggio Protetto Anziani	Centro Diurno Anziani	C.A.S.A.	
Monza	40	0	1	0	0	4	5	14	1	1	8	3	2	1	0	50

Tabella posti disponibili nelle UDOS al 31/12/2023

Posti disponibili	PRIMA INFANZIA				MINORI				DISABILITA'				ANZIANI			TOTALE
	Asilo Nido	Centro prima infanzia	Micro Nido	Nido Famiglia	CAG	Servizio Educativo Diurno	Comunità educativa	Alloggio per l'Autonomia	Comunità familiare	Centro Socio Educativo	Comunità Alloggio Disabili	Servizio Formaz. Autonomia	Alloggio Protetto Anziani	Centro Diurno Anziani	C.A.S.A.	
Monza	1350	0	28	0	30	370	150	137	5	6	187	20	60	50	0	2415

Tabella UDOS accreditate al 31/12/2023

UDOS ACCREDITATE	PRIMA INFANZIA				MINORI				DISABILITA'				TOTALE
	Asilo Nido	Micro Nido	Nido Famiglia	Centro prima infanzia	Comunità educativa	Alloggio per l'Autonomia	Comunità familiare	Centro Socio Educativo	Comunità Alloggio Disabili	Servizio Formazione Autonomia			
Monza	15	0	0	0	10	0	1	8	0	2	36		

Procedimenti amm.vi - ANNI 2021-2023

	2021	2022	2023	tot
PROGETTI VISIONARI	57	43	57	157
SANZIONI	11	8	9	28
VISITE PER ACCREDITAMENTI	40	38	9	87
ISTRUTTORIE CPE	13	11	11	35
UDOS SPERIMENTALI	3	0	0	3

Strutture in esercizio	2021	2022	2023
	PRIMA INFANZIA	41	41
MINORI	0	0	0
DISABILITA'	0	1	3
ANZIANI	7	6	6
CAG	4	4	4
Servizio Educativo Diurno	0	0	5
Comunità educativa	12	14	
Alloggio per l'Autonomia	0	2	1
Comunità familiare	1	1	1
Centro Socio Educativo	8	8	8
Comunità Alloggio Disabili	2	3	3
Servizio Formaz. Autonomia	3	2	2
Alloggio Protetto Anziani	2	2	2
Centro Diurno Anziani	0	0	0
C.A.S.A.	1	1	1

Posti disponibili	2021	2022	2023
	PRIMA INFANZIA	1323	1401
MINORI	0	0	0
DISABILITA'	0	8	28
ANZIANI	35	30	30
CAG	405	405	370
Servizio Educativo Diurno	0	0	150
Comunità educativa	135	117	137
Alloggio per l'Autonomia	0	11	5
Comunità familiare	4	6	6
Centro Socio Educativo	187	187	187
Comunità Alloggio Disabili	14	24	29
Servizio Formaz. Autonomia	60	60	60
Alloggio Protetto Anziani	59	59	59
Centro Diurno Anziani	0	0	0
C.A.S.A.	6	8	8

Accreditamenti	2021	2022	2023
	PRIMA INFANZIA	17	16
MINORI	0	0	0
DISABILITA'	0	0	0
ANZIANI	0	0	0
CAG	0	0	0
Servizio Educativo Diurno	0	0	0
Comunità educativa	13	10	10
Alloggio per l'Autonomia	0	0	0
Comunità familiare	1	1	1
Centro Socio Educativo	7	8	8
Comunità Alloggio Disabili	1	0	0
Servizio Formaz. Autonomia	1	2	2
Alloggio Protetto Anziani	0	0	0
Centro Diurno Anziani	0	0	0
C.A.S.A.	0	0	0

Accessi al SEGRETARIATO SOCIALE

ANNO 2018	Saldo	PIC	Chiusure	Saldo
COMUNE	31/12/2017			31/12/2018
BRUGHERIO	669	49	62	656
MONZA	4127	585	697	4015
VILLASANTA	5	3	0	8
TOTALE	4801	637	759	4679

ANNO 2019	Saldo	PIC	Chiusure	Saldo
COMUNE	31/12/2018			31/12/2019
BRUGHERIO	656	95	67	684
MONZA	4015	640	723	3932
VILLASANTA	8	15	0	23
TOTALE	4679	750	790	4639

ANNO 2020	Saldo	PIC	Chiusure	Saldo
COMUNE	31/12/2019			31/12/2020
BRUGHERIO	684	121	90	715
MONZA	3932	555	600	3887
VILLASANTA	23	6	1	28
TOTALE	4639	682	691	4630

% di cittadini in carico ai S.sociali

	Cartelle anno 2020	Abitanti all'1.1.2020	% dei soggetti in carico ai S. sociali sul totale degli abitanti
BRUGHERIO	715	34908	2,05%
MONZA	3887	124840	3,11%
VILLASANTA	28	14010	0,2%
TOTALE	4630	173758	2,7%

Risorse

	SPESA ANNUA
2018	11.529,42€
2019	10.176,78€
2020	15.486,49€
TOTALE	37.192,69€

ANNO 2021	Saldo	PIC	Chiusure	Saldo
COMUNE	31/12/2020			31/12/2021
BRUGHERIO	690	126	98	718
MONZA	4199	557	549	4207
VILLASANTA	28	8	1	35
TOTALE	4917	691	648	4960

ANNO 2022	Saldo	PIC	Chiusure	Saldo
COMUNE	31/12/2021			31/12/2022
BRUGHERIO	718	131	44	805
MONZA	4207	586	1284	3509
VILLASANTA	35	70	9	96
TOTALE	4960	787	1337	4410

ANNO 2023	Saldo	PIC	Chiusure	Saldo
COMUNE	31/12/2022			31/12/2023
BRUGHERIO	805	17	46	776
MONZA	3509	726	553	3682
VILLASANTA	96	26	1	121
TOTALE	4410	769	600	4579

% di cittadini in carico ai S.sociali

	Cartelle anno 2023	Abitanti all'1.1.2023	% dei soggetti in carico ai S. sociali sul totale degli abitanti
BRUGHERIO	776	35118	2,21%
MONZA	3682	122369	3,01%
VILLASANTA	121	14149	0,86%
TOTALE	4579	171636	2,67%

Risorse

	SPESA ANNUA
2021	15.486,49 €
2022	15.486,49 €
2023	11.905,94 €
TOTALE	42.878,92 €

DOPO DI NOI**Interventi**

	2021	2022	2023
Monza	25	19	27
Brugherio	8	5	4
Villasanta	4	4	3
TOTALE	37	28	34

**Risorse
utilizzate**

	2021	2022	2023
Monza	19.571,80 €	49.049,68 €	132.308,77 €
Brugherio	6.332,05 €	12.983,74 €	20.097,53 €
Villasanta	3.166,03 €	10.098,46 €	15.073,15 €
TOTALE	28.782,06 €	72.131,88 €	167.479,45 €

ETIM

TABELLA RILEVAZIONE ATTIVITA' ETIM MONZA							
Anno	N° Nuclei Familiari segnalati a ETIM	N° Nuclei Familiari presentati in Equipe	N° Minori presentati in Equipe	N° Valutazioni completate e restituite	Tempistica <u>media</u> dalla segnalazione all'ETIM alla relazione <u>Adulti</u>	Tempistica <u>media</u> dalla segnalazione all'ETIM alla relazione <u>Minori</u>	Note
2022	33	33	14	38	5 mesi	7 mesi	Assenza NPI nel 2022 - Valutazioni "recuperate" nel 2023
2023	28	28	15	34	5 mesi	5 mesi	

Risorse
consuntivo
(GESTIONI
ASSOCIATE)

	2021	2022	2023
Monza	14.274,27 €	15.244,81 €	15.514,32 €
Brugherio	3.991,40 €	4.357,84 €	4.427,53 €
Villasanta	1.601,91 €	1.758,13 €	1.786,38 €
TOTALE	19.867,58 €	21.360,78 €	21.728,23 €

PIPII

Beneficiari

	2024
Monza	10
Brugherio	2
Villasanta	1
TOTALE	13

Risorse

	2023	2024
Monza	41.439,34 €	41.439,34 €
Brugherio	11.885,10 €	11.885,10 €
Villasanta	4.800,56 €	4.800,56 €
Costi indiretti	4.375,00 €	4.375,00 €
TOTALE	62.500,00 €	62.500,00 €

percentuale casistica

Beneficiari

	2018	2019	2020
Monza	81	94	116
Brugherio	30	31	32
Villasanta	8	12	18
TOTALE	119	137	154

Risorse

	2018	2019	2020
Monza	310.898,15 €	318.905,30 €	241.418,77 €
Brugherio	91.187,44 €	105.287,26 €	76.822,61 €
Villasanta	50.100,00 €	40.850,00 €	7.900,00 €
TOTALE	452.276,59 €	465.042,56 €	465.042,56 €

Beneficiari

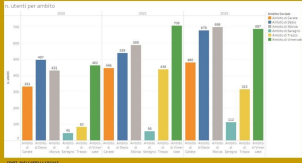
	2021	2022	2023
Monza	112	119	126
Brugherio	43	28	41
Villasanta	17	14	16
TOTALE	172	161	183

Risorse

	2021	2022	2023
Monza	380.979,81 €	398.180,24 €	446.899,55 €
Brugherio	101.769,86 €	94.599,94 €	144.042,92 €
Villasanta	65.100,00 €	50.900,00 €	28.200,00 €
TOTALE	547.849,67 €	543.680,18 €	619.142,47 €

MATROSKA

UTENTI UNICI PER AMBITO SOCIALE – TREND 2020-2022



Il clima di sereno
ha fatto molto crescere
degli utenti unici perché
ho speso di sereno
nel 2022. Anno un po'
d'anni di sereno.

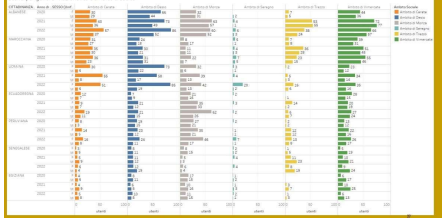
FOCUS: PRIME NAZIONALITÀ UTENZA FEMMINILE NEI TRE AMBITI DI MAGGIOR INCREMENTO (MONZA, DESIO E CARATE) – TREND 2020-2022

Ambito	Cittadinanza	2020			2021			2022			
		U	F	T	U	F	T	U	F	T	
Ambito di Monza	ALGERIE	12	88	40	20	100	100	100	100	100	100
	UCRAINA	12	30	42	21	100	100	100	100	100	100
	EQUADORIANA	12	30	42	21	100	100	100	100	100	100
	INDONESIA	12	30	42	21	100	100	100	100	100	100
	EGIZIA	12	30	42	21	100	100	100	100	100	100
Ambito di Desio	UCRAINA	75	88	37	17	100	100	100	100	100	100
	ALGERIE	30	14	12	20	100	100	100	100	100	100
	MAROCCHINA	17	18	30	3	100	100	100	100	100	100
	PERUVIANA	12	11	12	10	100	100	100	100	100	100
	EGIZIA	12	11	12	10	100	100	100	100	100	100
Ambito di Carate	UCRAINA	75	88	37	17	100	100	100	100	100	100
	ALGERIE	30	14	12	20	100	100	100	100	100	100
	MAROCCHINA	17	18	30	3	100	100	100	100	100	100
	PERUVIANA	12	11	12	10	100	100	100	100	100	100
	EGIZIA	12	11	12	10	100	100	100	100	100	100

PRIME NAZIONALITÀ DI PROVENIENZA, PER AMBITO TERRITORIALE - 2022

Paese di cittadinanza	F	Ambito territoriale					Totale complessivo
		Ambito di Carate	Ambito di Desio	Ambito di Monza	Ambito di Seregno	Ambito di Trezzo	
Romania	2.093	4.659	2.675	1.854	535	3.168	14.984
Marocco	833	1.583	720	1.183	136	1.536	5.991
Albania	695	1.445	1.316	961	63	1.262	5.742
Ucraina	729	1.350	1.350	1.150	1.032	64	7.246
Egitto	513	1.323	1.728	480	94	743	4.881
Pakistan	417	2.023	147	1.397	40	79	4.103
Perù	453	714	1.341	390	77	677	3.652
Ecuador	380	799	1.180	239	51	832	3.481
Cina	321	729	758	635	41	421	2.905

PRIME 7 NAZIONALITÀ NON UE PER ACCESSO AGLI SPORTELLI - TRIENNIO 20-22



UTENTI UNICI SPORTELLI MATROSKA - prima e seconda volta

Ambito di Monza	2020		2021		2022	
	U	F	U	F	U	F
ALGERIE	11	87	11	87	11	87
EQUADORIANA	11	30	11	30	11	30
PERUVIANA	11	30	11	30	11	30
EGIZIA	11	30	11	30	11	30
INDONESIA	11	30	11	30	11	30
UCRAINA	11	30	11	30	11	30
Totale utenti unici in MatroSKA	66	310	66	310	66	310

PRIME 5 NAZIONALITÀ DELL'UTENZA PER AMBITO DI MONZA

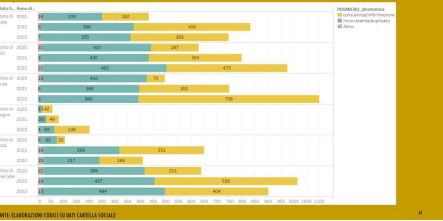
I dati dell'analisi sono sintetizzati a valle del mese di ottobre del triennio di riferimento del triennio Carate - Monza - Desio (spetti 1, 2 e 3).

UTENTI UNICI SPORTELLI MATROSKA - prima e seconda volta

Paese di cittadinanza	2020		2021		2022	
	U	F	U	F	U	F
ALGERIE	11	87	11	87	11	87
EQUADORIANA	11	30	11	30	11	30
PERUVIANA	11	30	11	30	11	30
EGIZIA	11	30	11	30	11	30
INDONESIA	11	30	11	30	11	30
UCRAINA	11	30	11	30	11	30
Totale utenti unici in MatroSKA	66	310	66	310	66	310

I dati dell'analisi sono sintetizzati a valle del mese di ottobre del triennio di riferimento del triennio Carate - Monza - Desio (spetti 1, 2 e 3).

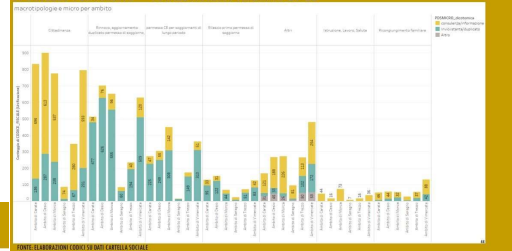
NUMERO DI ACCESSI PER TIPOLOGIA DI ATTIVITÀ SVOLTA DALLO SPORTELLI TREND 2020-2022 PER AMBITO



INCIDENZA PERCENTUALE DELLE DIVERSE ATTIVITÀ SVOLTE DAGLI SPORTELLI IN OGNI AMBITO TOTALE ACCESSI TRIENNIO 20-22



NUMERO DI ACCESSI PER TIPOLOGIA DI PRATICA E TIPOLOGIA DI ATTIVITÀ SVOLTA DALLO SPORTELLI PER AMBITO – TOTALE ACCESSI TRIENNIO 20-22



TOTALE PER TIPOLOGIA DI PRATICA E TIPOLOGIA DI ATTIVITÀ SVOLTE



MIND THE GAP

Beneficiari /cittadini impattati

	2021	2022	2023
Monza	3000	2800	2600
Brugherio	1500	1300	1100
Villasanta	500	400	300
TOTALE	5000	4500	4000

MISURA 6**Minori collocati**

	2018	2019	2020
Monza	11	21	21
Brugherio	3	3	0
Villasanta	0	0	0
TOTALE	14	24	21

Risorse

	2018	2019	2020
Monza	34.645,00 €	96.728,60 €	112.454,21 €
Brugherio	5.699,40 €	11.212,95 €	- €
Villasanta	- €	- €	- €
TOTALE	40.344,40 €	107.941,55 €	112.454,21 €

Ricavo annuo per minore

	Risorse 2020	N. minori 2020	Ricavo annuo a minore
Monza	112.454,21 €	21	5.354,96 €
Brugherio	- €	0	- €
Villasanta	- €	0	- €
TOTALE	112.454,21 €	21	5.354,96 €

Minori collocati

	2021	2022	2023
Monza	8	10	7
Brugherio	0	0	0
Villasanta	1	0	0
TOTALE	9	10	7

Risorse

	2021	2022	2023
Monza	77.402,74 €	47.580,30 €	96.876,31 €
Brugherio	- €	- €	- €
Villasanta	13.533,64 €	- €	- €
TOTALE	90.936,38 €	47.580,30 €	96.876,31 €

Ricavo annuo per minore

	Risorse 2023	N. minori 2023	Ricavo annuo a minore
Monza	96.876,31 €	7	13.839,47 €
Brugherio	- €	0	- €
Villasanta	- €	0	- €
TOTALE	96.876,31 €	7,00	13.839,47 €

Contributi affitto

Beneficiari

	2018	2019	2020
Monza	81	94	116
Brugherio	30	31	32
Villasanta	8	12	18
TOTALE	119	137	154

Risorse

	2018	2019	2020
Monza	310.898,15 €	318.905,30 €	241.418,77 €
Brugherio	91.187,44 €	105.287,26 €	76.822,61 €
Villasanta	50.100,00 €	40.850,00 €	7.900,00 €
TOTALE	452.276,59 €	465.042,56 €	465.042,56 €

famiglie beneficiarie fondi ambito

	2021	2022	2023
Monza	165	108	107
Brugherio	43	37	22
Villasanta	18	14	11
TOTALE	226	159	140

Risorse

	2021	2022	2023
Monza	531.358,47 €	321.549,00 €	309.694,74 €
Brugherio	128.301,86 €	108.586,72 €	94.828,86 €
Villasanta	51.516,00 €	42.000,00 €	14.131,00 €
TOTALE	711.176,33 €	472.135,72 €	418.654,60 €

POVERTA ESTREMA

Beneficiari

	2021	2022	2023
NUMERO MEDIO UTENTI CENTRO POLIFUNZIONALE DIURNO (SPAZIO ANNA VIA RAIBERTI)	10	12	12
NUMERO MEDIO UTENTI ASILO NOTTURNI (VIA RAIBERTI)	24	24	24
UTENTI IN CARICO AL 01.01 UFFICIO ADULTI	265	247	257
TOTALI NUOVE PRESE IN CARICO AL 31.12	66	106	40
TOTALI DIMISSIONI AL 31.12	84	96	90
TEMPI MEDI PRESA IN CARICO (in giorni)	1353,18	882,29	918,57
PASTI EROGATI MENSA VIA RAIBERTI	40.075	32.825	39.716
UTENTI CON PERCORSI DI REINSERIMENTO LAVORATIVO	36	29	23
RDC/ADI	465	500	262 (dato al 1.10.23)

PRONTO INTERVENTO SOCIALE**Beneficiari**

	2022	2023
Monza	0	15
Brugherio	0	1
Villasanta	0	1
TOTALE	0	17

Risorse

	2022	2023
Monza	- €	20.554,88 €
Brugherio	- €	1.401,47 €
Villasanta	- €	1.401,47 €
TOTALE	- €	23.357,82 €

RDC-ADI**Beneficiari RDC-ADI (DA GEPI)**

	2021	2022	2023
Monza	209	634	522
Brugherio	58	148	102
Villasanta	15	37	25
TOTALE	282	819	649

PUC attivati

	2021	2022	2023
Monza	9	11	7
Brugherio	0	0	0
Villasanta	0	0	0
TOTALE	9	11	7

Patti per l'inclusione sottoscritti

	2021	2022	2023
Monza	49	46	38
Brugherio	14	12	8
Villasanta	2	1	1
TOTALE	65	59	47

n. progetti personalizzati

PRO.VI**Beneficiari**

	2018	2019	2020
Monza	1		2
Brugherio	9		1
Villasanta			
TOTALE	10	0	3

Risorse

	2018	2019	2020
Monza	3.444,00 €	0	8.969,00 €
Brugherio	20.333,65 €	0	7.087,50 €
Villasanta	- €	0	- €
TOTALE	23.777,65 €	0	16.056,50 €

	2021	2022	2023
Monza	0	0	0
Brugherio	0	0	0
Villasanta	0	0	0
TOTALE	0	0	0

Risorse

	2021	2022	2023
Monza	- €	- €	- €
Brugherio	- €	- €	- €
Villasanta	- €	- €	- €
TOTALE	- €	- €	- €

Rete Artemide

CASE RIFUGIO
Collocamenti

	2021	2022	2023
case rifugio	19	16	17
TOTALE	19	16	17

percentuale
rispetto alle prese 3,50% 4,60% 4,40%
in carico

CAV
DATO COMPLESSIVO DI PRESE IN CARICO

	2021	2022	2023
CAV	540	347	378
TOTALE	540	347	378
accessi		478	445

percentuale
rispetto alle prese 3,3 3,80%
in carico
CAV SEREGNO

	2021	2022	2023
ACCESSI	0	62	72
PRESE IN CARICO	0	62	52
TOTALE	0	124	124

RISORSE

	2021	2022	2023
Monza			
Brugherio			
Villasanta			
TOTALE	- €	- €	- €

CAV MONZA

	2021	2022	2023
ACCESSI	0	60	59
PRESE IN CARICO	0	42	59
TOTALE	0	102	118

CAV BRUGHERIO

	2021	2022	2023
ACCESSI	0	8	5
PRESE IN CARICO	0	6	4
TOTALE	0	14	9

RISORSE regionali	biennio 20 - 21	
fondi ordinari	220.235,42 €	anno 2020 - 2021
cofinanziamento ambiti	128.016,45 €	anno 2020
cofinanziamento ambiti	132.914,15 €	anno 2021
totale biennio 20 - 21	481.166,02 €	

CAV VIMERCATE

	2021	2022	2023
ACCESSI	0	125	115
PRESE IN CARICO	0	96	115
TOTALE	0	221	230

CAV LISSONE

	2021	2022	2023
ACCESSI	0	30	45
PRESE IN CARICO	0	17	34
TOTALE	0	47	79

RISORSE regionali	biennio 22 - 23	
fondi ordinari	175.054,79 €	anno 2022
cofinanziamento ambiti	132.914,15 €	anno 2022
cofinanziamento ambiti	132.914,15 €	anno 2023
fondi integrativi	258.899,82 €	anno 2023
casa lavoro	62.946,94 €	anno 2022
casa lavoro integrative	62.112,33 €	anno 2023
fondi integrativi	57.087,00 €	anno 2023
fondi integrativi	64.217,60 €	anno 2023
totale biennio 22 - 23	946.146,78 €	

CAV DESIO

	2021	2022	2023
ACCESSI	0	193	149
PRESE IN CARICO	0	124	114
TOTALE	0	317	263

56

Tirocini socio-lavorativi ATTIVATI

Table with 4 columns: COMUNE, 2018, 2019, 2020. Rows for Monza, Brugherio, Villasanta, and TOTALE.

Segnalazioni annue da parte dei S.sociali

Table with 4 columns: COMUNE, 2018, 2019, 2020. Rows for Monza, Brugherio, Villasanta, and TOTALE.

Casi in carico annualmente

Table with 4 columns: COMUNE, 2018, 2019, 2020. Rows for Monza, Brugherio, Villasanta, and TOTALE.

Assunzioni nell'anno

Table with 4 columns: COMUNE, 2018, 2019, 2020. Rows for Monza, Brugherio, Villasanta, and TOTALE.

% di assunzioni sul totale dei casi in carico

Table with 4 columns: Dati di Ambito, 2018, 2019, Media. Rows for N. Assunzioni, N. casi in carico, %.

Età dei soggetti in carico dalla data di gestione del servizio < anni 25

Table with 4 columns: COMUNE, 2018, 2019, 2020. Rows for Monza, Brugherio, Villasanta, and TOTALE.

Età dei soggetti in carico dalla data di gestione del servizio 25-45 anni

Table with 4 columns: COMUNE, 2018, 2019, 2020. Rows for Monza, Brugherio, Villasanta, and TOTALE.

Età dei soggetti in carico dalla data di gestione del servizio 46-60 anni

Table with 4 columns: COMUNE, 2018, 2019, 2020. Rows for Monza, Brugherio, Villasanta, and TOTALE.

Età dei soggetti in carico dalla data di gestione del servizio >60 anni

Table with 4 columns: COMUNE, 2018, 2019, 2020. Rows for Monza, Brugherio, Villasanta, and TOTALE.

Table with 4 columns: UTENTI DISABILI, 2018, 2019, 2020. Sub-columns for segnalati and in carico.

Table with 4 columns: ETA' ANAGRAFICA, 2018, 2019, 2020. Sub-columns for segnalati and in carico.

Table with 7 columns: Dati di Ambito, In carico 2018, %, In carico 2019, %, In carico 2020, %, Percentuale media.

Aziende/Cooperative/Associazioni/Enti pubblici con cui collabora

Table with 4 columns: 2018, 2019, 2020. Rows for total values.

Risorse

Table with 4 columns: 2018, 2019, 2020. Rows for various resource categories.

Table with 3 columns: Spesa 2019, N. casi in carico 2019, Costo annuo a soggetto in carico.

Tirocini socio-lavorativi ATTIVATI

Table with 4 columns: COMUNE, 2021, 2022, 2023. Rows for Monza, Brugherio, Villasanta, and TOTALE.

Segnalazioni annue da parte dei S.sociali

Table with 4 columns: COMUNE, 2021, 2022, 2023. Rows for Monza, Brugherio, Villasanta, and TOTALE.

Casi in carico annualmente

Table with 4 columns: COMUNE, 2021, 2022, 2023. Rows for Monza, Brugherio, Villasanta, and TOTALE.

Assunzioni nell'anno

Table with 4 columns: COMUNE, 2021, 2022, 2023. Rows for Monza, Brugherio, Villasanta, and TOTALE.

% di assunzioni sul totale dei casi in carico

Table with 4 columns: Dati di Ambito, 2021, 2022, 2023. Rows for N. Assunzioni, N. casi in carico, %.

Età dei soggetti in carico dalla data di gestione del servizio < anni 25

Table with 4 columns: COMUNE, 2021, 2022, 2023. Rows for Monza, Brugherio, Villasanta, and TOTALE.

Età dei soggetti in carico dalla data di gestione del servizio 25-45 anni

Table with 4 columns: COMUNE, 2021, 2022, 2023. Rows for Monza, Brugherio, Villasanta, and TOTALE.

Età dei soggetti in carico dalla data di gestione del servizio 46-64 anni

Table with 4 columns: COMUNE, 2021, 2022, 2023. Rows for Monza, Brugherio, Villasanta, and TOTALE.

Età dei soggetti in carico dalla data di gestione del servizio >64 anni

Table with 4 columns: COMUNE, 2021, 2022, 2023. Rows for Monza, Brugherio, Villasanta, and TOTALE.

Table with 4 columns: UTENTI DISABILI, 2021, 2022, 2023. Sub-columns for segnalati and in carico.

Table with 4 columns: ETA' ANAGRAFICA, 2021, 2022, 2023. Sub-columns for segnalati and in carico.

Table with 7 columns: Dati di Ambito, In carico 2021, %, In carico 2022, %, In carico 2023, %, Percentuale media.

Aziende/Cooperative/Associazioni/Enti pubblici con cui collabora

Table with 4 columns: 2021, 2022, 2023. Rows for total values.

Risorse

Table with 4 columns: 2021, 2022, 2023. Rows for various resource categories.

Table with 3 columns: Spesa 2021, N. casi in carico 2021, Costo annuo a soggetto in carico.

BENEFICIARI

	2018	2019	2020
Monza	43	35	30
Brugherio	13	11	8
Villasanta	5	5	4
TOTALE	61	51	42

Risorse

	2018	2019	2020
Monza	3.794,08€	3.286,70€	2.023,42€
Brugherio	550,53€	384,00€	343,74€
Villasanta	659,89€	467,74€	384,00€
TOTALE	5.004,50€	4.138,44€	2.751,16 €

Costo annuo pro-capite

	Spesa 2020	N. beneficiari 2020	Costo annuo pro-capite
Totale di Ambito	2.751,16 €	42	65,50€

BENEFICIARI

	2021	2022	2023
Monza	33		
Brugherio	10		
Villasanta	3		
TOTALE	46		0

Risorse

	2021	2022	2023
Monza	1.920,00 €		
Brugherio	384,00 €		
Villasanta	384,00 €		
TOTALE a carico comuni	2.688,00 €	0	0
totale a carico cittadini	5.952,00 €		

Costo annuo pro-capite

	Spesa 2023	N. beneficiari 2020	Costo annuo pro-capite
Totale di Ambito			

Beneficiari

	2018	2019	2020
Monza	30	31	14
Brugherio	6	6	2
Villasanta	2	1	1
TOTALE	38	38	17

Risorse

	2018	2019	2020
Monza	€ 11.680,00	€ 12.357,47	€ 2.960,24
Brugherio	€ 2.850,00	€ 2.950,31	€ 879,32
Villasanta	€ 550,00	€ 115,89	€ 259,66
TOTALE	€ 15.080,00	€ 15.423,67	€ 4.099,22

Costo annuo pro-capite

	Spesa 2019	N. beneficiari 2019	Costo annuo pro-capite
Totale di Ambito	€ 15.423,67	38	405,88€

Beneficiari

	2021	2022	2023
Monza	23	25	16
Brugherio	3	4	-
Villasanta	4	2	2
TOTALE	30	31	18

Risorse

	2021	2022	2023
Monza	5.960,00 €	8.495,00 €	3.785,00 €
Brugherio	1.150,00 €	1.140,00 €	1.735,00 €
Villasanta	1.090,00 €	280,00 €	700,00 €
TOTALE	8.200,00 €	9.915,00 €	6.220,00 €

Costo annuo pro-capite

	2023	N. beneficiari 2023	Costo annuo pro-capite
Totale di Ambito	6.220,00 €	21	296,19 €

TUTELE GIURIDICHE

Casi in carico

	2018	2019	2020	2021	2022	2023
Monza	257	232	216	227	252	247
Brugherio	40	56	57	60	59	62
Villasanta	19	20	18	15	17	18
TOTALE	316	308	291	302	328	327

Tipologia persone in carico

	2018	%	2019	%	2020	%	2021	%	2022	%	2023	%
MINORE (MSNA, PREADOTTIVI...)	81	26%	56	18%	36	12%	34	11,26%	43	13,11%	45	13,8
DISABILE (psico-psichiatrico)	151	48%	166	54%	165	57%	173	57,28%	179	54,57%	177	54,1
ANZIANO	73	23%	75	24%	75	26%	77	25,50%	83	25,30%	80	24,5
ADULTO (In Esecuzione penale)	11	3%	11	4%	15	5%	18		23			
TOTALE	316	100%	308	100%	291	100%	302	5,96%	328	7,01%	25	7,6
								100,00%		100,00%	327	100

Risorse

	2018	2019	2020	2021	2022	2023
Monza	€ 105.837,53	€ 117.231,46	€ 118.605,03	115.539,20 €	128.663,37 €	130.694,10 €
Brugherio	€ 24.731,85	€ 26.623,05	€ 26.951,63	26.794,70 €	30.763,89 €	30.754,43 €
Villasanta	€ 12.689,24	€ 13.627,60	€ 13.785,86	13.705,61	15.742,64 €	15.728,07 €
TOTALE	€ 143.258,62	€ 157.482,11	€ 159.342,52	156.039,51 €	175.169,90 €	177.176,60 €

DATI saldi giacenze 2023		
	Saldo Scappatura	Giacenze Scappatura
Totale	2.653.300,40	2.587.168,52
	Saldo Motta	Giacenze Motta
Totale	3.354.654,42	3.016.618,46
	6.007.954,82	5.603.786,98
	Saldo Monza	Giacenze Monza
Totale	3.601.813,50	3.440.689,83
	Saldo Brugherio	Giacenze Brugherio
Totale	1.933.036,23	1.749.022,87
	Saldo Villasanta	Giacenze Villasanta
Totale	473.105,09	414.074,28
	6.007.954,82	5.603.786,98
DATI 2022		
	Saldo Scappatura	Giacenze Scappatura
Totale	3.141.736,66	2.466.326,21
	Saldo Motta	Giacenze Motta
Totale	3.700.692,88	2.664.413,97
	6.842.429,54	5.130.740,18
	Saldo Monza	Giacenze Monza
Totale	4.358.046,56	3.207.926,02
	Saldo Brugherio	Giacenze Brugherio
Totale	1.967.517,89	1.604.764,07
	Saldo Villasanta	Giacenze Villasanta
Totale	516.865,09	318.050,09
	6.842.429,54	5.130.740,18
DATI 2021		
	Saldo Scappatura	Giacenze Scappatura
Totale	3.106.121,11	2.212.581,00
	Saldo Motta	Giacenze Motta
Totale	3.700.832,02	2.664.413,97
	6.806.953,13	4.876.994,97
	Saldo Monza	Giacenze Monza
Totale	4.319.603,79	2.954.180,81
	Saldo Brugherio	Giacenze Brugherio
Totale	1.970.484,25	1.604.764,07
	Saldo Villasanta	Giacenze Villasanta
Totale	516.865,09	318.050,09
	6.806.953,13	4.876.994,97

VOL.GI.

Accessi allo sportello

	2018	2019	2020
Brugherio	120	139	81
Monza	449	506	160
Villasanta	56	52	19
Altri Comuni	60	64	17
TOTALE	685	761	277

Prestazioni erogate

	2018	2019	2020
Compilazioni Istanze Orientamento/ Informazioni/ Varie	678	758	257
Consegna istanze al cittadino	415	483	101
Consulenza specialistiche (Avvocati)	11	15	1
Totale Accessi	1104	1256	359
contatti telefonici IN/OUT	1253	1275	615
Totale Accessi - Contatti	2357	2531	974

Istanze presentate al Tribunale

	2018	2019	2020
Domande AdS (Mod B00)	77	76	20
Rendiconti (Mod B13/13)	300	341	83
Vari Mod Bxx/lxx - altre richieste	230	202	76
Totale istanze consegnate	607	619	179

Beneficiari

	2018	2019	2020
Beneficiari diretti	8	26	0
Enti che hanno in cura o a carico	8	10	2
Famigliari	644	697	263
Altro	18	25	4
Totali	678	758	269

Beneficiari per "fragilità"

	2018	2019	2020
Dipendenze	1	12	3
Disabilità	161	174	90
Minori	45	52	8
Salute mentale Psichiatria	40	47	25
Terza Eta'	431	473	143
Totali	678	758	269

Accessi allo sportello

	2021	2022	2023
Brugherio	84	128	116
Monza	345	493	507
Villasanta	38	46	43
Altri Comuni	29	42	47
TOTALE	496	709	713

Prestazioni erogate

	2021	2022	2023
Compilazioni Istanze Orientamento/ Informazioni/ Varie	795	622	553
Consegna istanze al cittadino	363	297	145
Consulenza specialistiche (Avvocati)	2	26	77
Totale Accessi	1160	945	775
contatti telefonici IN/OUT	1391	1303	1493
Totale Accessi -Contatti	2551	2248	2268

Istanze presentate al Tribunale

	2021	2022	2023
Domande AdS (Mod B00)	82	54	51
Rendiconti (Mod B13/13)	383	244	309
Vari Mod Bxx/lxx - altre richieste	228	155	229
Totale istanze consegnate	693	453	589

Beneficiari

	2021	2022	2023
Beneficiari diretti	1	7	1
Enti che hanno in cura o a carico	12	14	3
Famigliari	758	582	698
Altro	24	19	11
Totali	795	622	713

Beneficiari per "fragilità"

	2021	2022	2023
Dipendenze	2	6	10
Disabilità	207	194	230
Minori	62	38	57
Salute mentale Psichiatria	53	51	44
Terza Eta'	471	333	372
Totali	795	622	713